



Casa Toia

PISOS VINILICOS

SPC

Pisos Waterproof de interior de alta calidad.

DIRECCION

Bariloche, 8400
Rio Negro, Argentina

CONTACTO

294 4609750
contacto@casatoia.com.ar
www.casatoia.com.ar

DIRECCION

Bariloche, 8400
Rio Negro, Argentina

CONTACTO

294 4609750
contacto@casatoia.com.ar
www.casatoia.com.ar

NOSOTROS

Expertos en realización de trabajos interiores.
Garantizamos la delicada selección de los productos de mejor calidad disponibles en el mercado. Ofrecemos desde el asesoramiento y la medición hasta la colocación del producto terminado.

INDICE DE LINEAS

Piedras _03
Mística _04
Serena _05
Asiática _06
Mediterránea _07
Chillout _08
Amazonas _10
Patagonica _11
África Mia _12
Desiertos _13
Andina _14-15
Nórdica _16
Soles _17
Tierra _18
Maderas Nobles _19
Montanas _20
Oceánica _21



CARACTERÍSTICAS

El piso de base rígida SPC (Stone Plastic Composite) está basado en piedra caliza y resinas (20%) y PVC (70%). No posee plastificantes ni aditivos químicos, siendo rígido y estable a las variaciones de temperatura y a la luz solar directa.

Resistente al agua, golpes y ralladuras.

Anti-deslizante, anti-bacterial y anti-alergénico.

Incorpora una textura en relieve que imita el grano de la madera y de la piedra real.

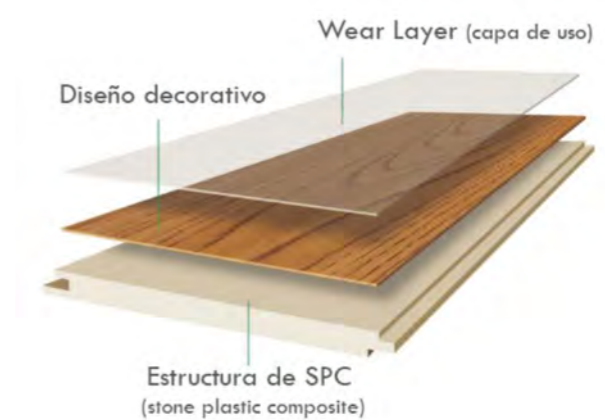
De fácil mantenimiento y limpieza y con un rendimiento de por vida. 100% impermeable y 100% libre de plastificantes dañinos.

Apto uso en ambientes difíciles como cocinas, baños, lavaderos y desvanes.

Sometidos a rigurosos test por parte de laboratorios independientes para asegurar que los productos cumplan con los más altos estándares y cuiden la calidad del aire interior.


Solución para habitaciones húmedas, altas temperaturas y presencia de mascotas.

ESTRUCTURA





**LINEA
PIEDRAS**




CALCATA



MARFIL



AGATA



MARQUINA

Escala de precio

\$  \$\$\$

Incluye manta EVA 1.5 mm. Sound Block




CONTAMOS CON 3, 6 12 y 18
CUOTAS SIN INTERES


TABLAS			CAJA		CARACTERISTICAS	
ESPESOR	CAPA DE USO	TAMAÑO	PIEZAS	M2	RESISTENCIA	SISTEMA
 4 mm.	 0,3 mm.	 304,8 x 609,6 mm.	 12	 2,23	 WATER RESISTANT	 Encastre Click



ORO



HIERRO



PLATA




ACERO

LINEA MISTICA

Escala de precio

\$ \$\$\$




Incluye manta EVA 1.5 mm. Sound Block

 CONTAMOS CON 3, 6 12 y 18
CUOTAS SIN INTERES

TABLAS			CAJA		CARACTERISTICAS	
ESPESOR	CAPA DE USO	TAMAÑO	PIEZAS	M2	RESISTENCIA	SISTEMA
 4 mm.	 0,3 mm.	 304,8 x 609,6 mm.	 12	 2,23	 WATER RESISTANT	 Encastre Click




LINEA SERENA

TABLAS		CAJA		CARACTERISTICAS			
ESPESOR	CAPA DE USO	TAMAÑO	PIEZAS	M2	RESISTENCIA	TEXTURA	SISTEMA
4 mm.	0,3 mm.	180 x 1220 mm.	10	2,196	 WATER RESISTANT		 Encastre Click


Escala de precio




Incluye manta EVA 1.5 mm. Sound Block

 CONTAMOS CON 3, 6 12 y 18 CUOTAS SIN INTERES

BOSQUE




ESTEPA



MONTANA



VALLE





VIETNAM



CAMBOYA



TAILANDIA

LINEA ASIATICA




BIRMANIA

Escala de precio

\$ \$\$\$

Incluye manta EVA 1.5 mm. Sound Block

 CONTAMOS CON 3, 6 12 y 18 CUOTAS SIN INTERES

TABLAS		CAJA		CARACTERISTICAS		
ESPESOR	CAPA DE USO	TAMAÑO	PIEZAS	M2	RESISTENCIA	SISTEMA
 4 mm.	 0,3 mm.	 180 x 1220 mm.	 10	 2,196	 WATER RESISTANT	 Encastre Click


LINEA MEDITERRANEO



NOGAL SICILIA



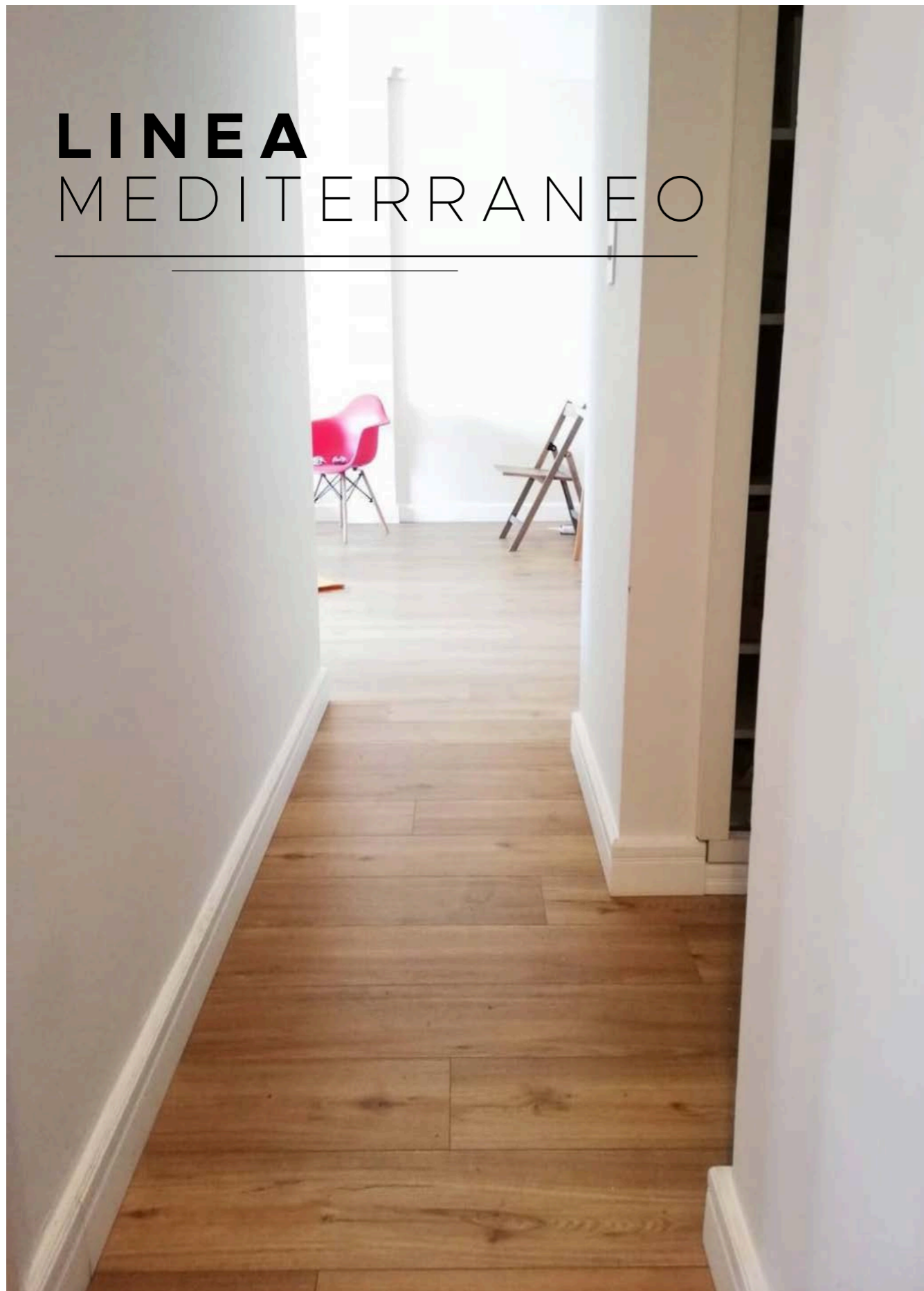
ROBLE CHIPRE



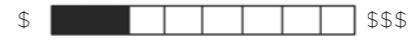
ROBLE CROATA




ROBLE MARROQUI



Escala de precio



Incluye manta EVA 1.5 mm. Sound Block


 CONTAMOS CON 3, 6 12 y 18 CUOTAS SIN INTERES

TABLAS		CAJA		CARACTERISTICAS			
ESPEJOR	CAPA DE USO	TAMAÑO	PIEZAS	M2	RESISTENCIA	TEXTURA	SISTEMA
 4 mm.	 0,5 mm.	 180 x 1220 mm.	 10	 2,196	 WATER RESISTANT		 Encastre Click

LINEA CHILLOUT




ROBLE ROX




ROBLE FOSTUAN



ROBLE JAY JAY



Escala de precio

\$  \$\$\$

Incluye manta EVA 1.5 mm. Sound Block











CONTAMOS CON 3, 6 12 y 18
CUOTAS SIN INTERES

TABLAS		CAJA		CARACTERISTICAS			
ESPESOR	CAPA DE USO	TAMAÑO	PIEZAS	M2	RESISTENCIA	TEXTURA	SISTEMA
 4 mm.	 0,5 mm.	 180 x 1220 mm.	 10	 2,196	 WATER RESISTANT		 Encastre Click




LINEA AMAZONAS




TABLAS		CAJA		CARACTERISTICAS			
ESPESOR	CAPA DE USO	TAMAÑO	PIEZAS	M2	RESISTENCIA	TEXTURA	SISTEMA
							
4 mm.	0,55 mm.	180 x 1220 mm.	12	2,65	WATER RESISTANT		Encastre Click

ROBLE COLOMBIANO



ROBLE MEXICANO



Escala de precio


\$  \$\$\$

Incluye manta EVA 1.5 mm. Sound Block




CONTAMOS CON 3, 6 12 y 18 CUOTAS SIN INTERES

ROBLE BRASILEIRO



ROBLE PERUANO





CARPINTERO



HUEMUL



BAMBI



PUDU-PUDU

LINEA PATAGONICA

Escala de precio

\$  \$\$\$

Incluye manta EVA 1.5 mm. Sound Block



CONTAMOS CON 3, 6 12 y 18
CUOTAS SIN INTERES

TABLAS		CAJA		CARACTERISTICAS			
ESPESOR	CAPA DE USO	TAMAÑO	PIEZAS	M2	RESISTENCIA	TEXTURA	SISTEMA
 4 mm.	 0,3 mm.	 180 x 1535 mm.	 8	 2,211			 Encastre Click




LINEA AFRICA MIA




SIMBAWE




MADAGASCAR




KENIA




NAMIBIA



Escala de precio




Incluye manta EVA 1.5 mm. Sound Block (En listón)

 CONTAMOS CON 3, 6 12 y 18 CUOTAS SIN INTERES

TABLAS		CAJA		CARACTERISTICAS			
ESPESOR	CAPA DE USO	TAMAÑO	PIEZAS	M2	RESISTENCIA	TEXTURA	SISTEMA
							
4 + 1 mm.	0,5 mm.	228 x 1800 mm.	5	2,052	WATER RESISTANT		Encastre Click


LINEA DESIERTOS




ARABICO




ARTICO




ANTARTICO



SAHARA



KALA HARI



GOBI



Escala de precio

\$ \$\$\$

Incluye manta EVA 1.5 mm. Sound Block




CONTAMOS CON 3, 6 12 y 18
CUOTAS SIN INTERES


TABLAS		CAJA		CARACTERISTICAS			
ESPESOR	CAPA DE USO	TAMAÑO	PIEZAS	M2	RESISTENCIA	TEXTURA	SISTEMA
4 mm.	0,3 mm.	184 x 1220 mm.	12	2,70	WATER RESISTANT		Encastre Click




LINEA
ANDINA



PINO SILVESTRE



HIERRO CLARO



OLIVO




ROBLE PEARL




ROBLE APOLES




ROBLE CHALTEN




ROBLE SOFIA



ABEDUL



TEKA




PHUKET




ROBLE LATINO



NOGAL



MELBOURNE




KEMPAS




INCIENSO



CIPRES



**ATELIER
BLANCO**



ABETO

Escala de precio

\$ \$\$\$

Incluye manta EVA 1.5 mm. Sound Block




CONTAMOS CON 3, 6 12 y 18
CUOTAS SIN INTERES

TABLAS		CAJA		CARACTERISTICAS			
ESPESOR	CAPA DE USO	TAMAÑO	PIEZAS	M2	RESISTENCIA	TEXTURA	SISTEMA
4 mm.	0,3 mm.	180 x 1220 mm.	12	2,64	WATER RESISTANT		Encastre Click




NORUEGA




DINAMARCA




GROENLANDIA



LIBANO



FINLANDIA



SUECIA

LINEA NORDICA

Escala de precio

\$ \$\$\$

Incluye manta EVA 1.5 mm. Sound Block



CONTAMOS CON 3, 6 12 y 18 CUOTAS SIN INTERES

TABLAS		CAJA		CARACTERISTICAS			
ESPEJOR	CAPA DE USO	TAMAÑO	PIEZAS	M2	RESISTENCIA	TEXTURA	SISTEMA
4,5 mm.	0,5 mm.	125 x 1220 mm.	12	1,83	WATER RESISTANT		Encastre Click





LINEA
SOLES


Escala de precio

\$ \$\$\$


Incluye manta EVA 1.5 mm. Sound Block



CONTAMOS CON 3, 6 12 y 18
CUOTAS SIN INTERES



NEPTUNO



URANO

TABLAS			CAJA		CARACTERISTICAS		
ESPESOR	CAPA DE USO	TAMAÑO	PIEZAS	M2	RESISTENCIA	TEXTURA	SISTEMA
 4 mm.	 0,3 mm.	 180 x 1540 mm.	 10	 2,70	 WATER RESISTANT	 TEXTURA	 Encastre Click


Escala de precio

\$  \$\$\$


Incluye manta EVA 1.5 mm. Sound Block



CONTAMOS CON 3, 6 12 y 18
CUOTAS SIN INTERES




MANTO



NUCLEO

TABLAS		CAJA		CARACTERISTICAS			
ESPEJOR	CAPA DE USO	TAMAÑO	PIEZAS	M2	RESISTENCIA	TEXTURA	SISTEMA
					 WATER RESISTANT		 Encastre Click
4 mm.	0,3 mm.	230 x 1540 mm.	8	2,74			



LINEA
TIERRA



LINEA MADERAS NOBLES




ROBLE POLACO



TIMBERLAND



PINOTEA



ESCANDINAVO

Escala de precio

\$ \$\$\$

Incluye manta EVA 1.5 mm. Sound Block




CONTAMOS CON 3, 6 12 y 18
CUOTAS SIN INTERES

TABLAS		CAJA		CARACTERISTICAS			
ESPESOR	CAPA DE USO	TAMAÑO	PIEZAS	M2	RESISTENCIA	TEXTURA	SISTEMA
4 mm.	0,5 mm.	180 x 1220 mm.	12	2,64	WATER RESISTANT		Encastre Click




MAKALU



TRONADOR



CATEDRAL












PANTOJO

Escala de precio

\$ \$\$\$

Incluye manta EVA 1.5 mm. Sound Block (En liston)

 CONTAMOS CON 3, 6 12 y 18 CUOTAS SIN INTERES


TABLAS		CAJA		CARACTERISTICAS			
ESPEJOR	CAPA DE USO	TAMAÑO	PIEZAS	M2	RESISTENCIA	TEXTURA	SISTEMA
							
4 + 1.5 mm.	0,5 mm.	180 x 1220 mm.	12	2,64	WATER RESISTANT		Encastre Click



INDICO




PACIFICO



ATLANTICO

LINEA OCEANICA



ANTARTICO

Escala de precio

\$  \$\$\$

Incluye manta EVA 1.5 mm. Sound Block (En liston)



CONTAMOS CON 3, 6 12 y 18
CUOTAS SIN INTERES

TABLAS		CAJA		CARACTERISTICAS			
ESPESOR	CAPA DE USO	TAMAÑO	PIEZAS	M2	RESISTENCIA	TEXTURA	SISTEMA
 4 + 1.5 mm.	 0,5 mm.	 230x 1540 mm.	 8	 2,74	 WATER RESISTANT		 Encastre Click

RESULTADOS DE PRUEBAS

RESISTENCIA AL FUEGO	EN 16511 - EN 649	Class Bfl-S1
RESISTENCIA ANTIDESLIZANTE	EN 13893	DS
RESISTENCIA A LA LUZ	EN ISO 105-B02	< 6
ESTABILIDAD DIMENSIONAL	EN ISO 24339	< 0,15%
AISLAMIENTO ACUSTICO	ASTM E492-09	STC = 75 0,58
AISLAMIENTO TERMICO	ASTM C518	m2 - K/W

“

**El piso es el cimiento sobre el
que yace la estructura de
nuestros proyectos.**

CASA TOIA

DIRECCION

Bariloche, 8400
Rio Negro, Argentina

CONTACTO

294 4609750
contacto@casatoia.com.ar
www.casatoia.com.ar